


Übe diese Buchstaben. Du hast noch Schwierigkeiten das O ordentlich und gut leserlich zu schreiben.

Fahre den Buchstaben mit Deinem Stift zwischen den Linien so schnell wie möglich nach, aber gib Dir Mühe, ordentlich zu arbeiten!

(Wenn Du auch mal die Linie verlässt, ist das nicht ganz so schlimm.)

Übungsblatt 1: O




Übe diese Buchstaben. Du hast noch Schwierigkeiten das O ordentlich und gut leserlich zu schreiben.

Fahre den Buchstaben mit Deinem Stift zwischen den Linien so schnell wie möglich nach, aber gib Dir Mühe, ordentlich zu arbeiten!

(Wenn Du auch mal die Linie verlässt, ist das nicht ganz so schlimm.)

Übungsblatt 2: O

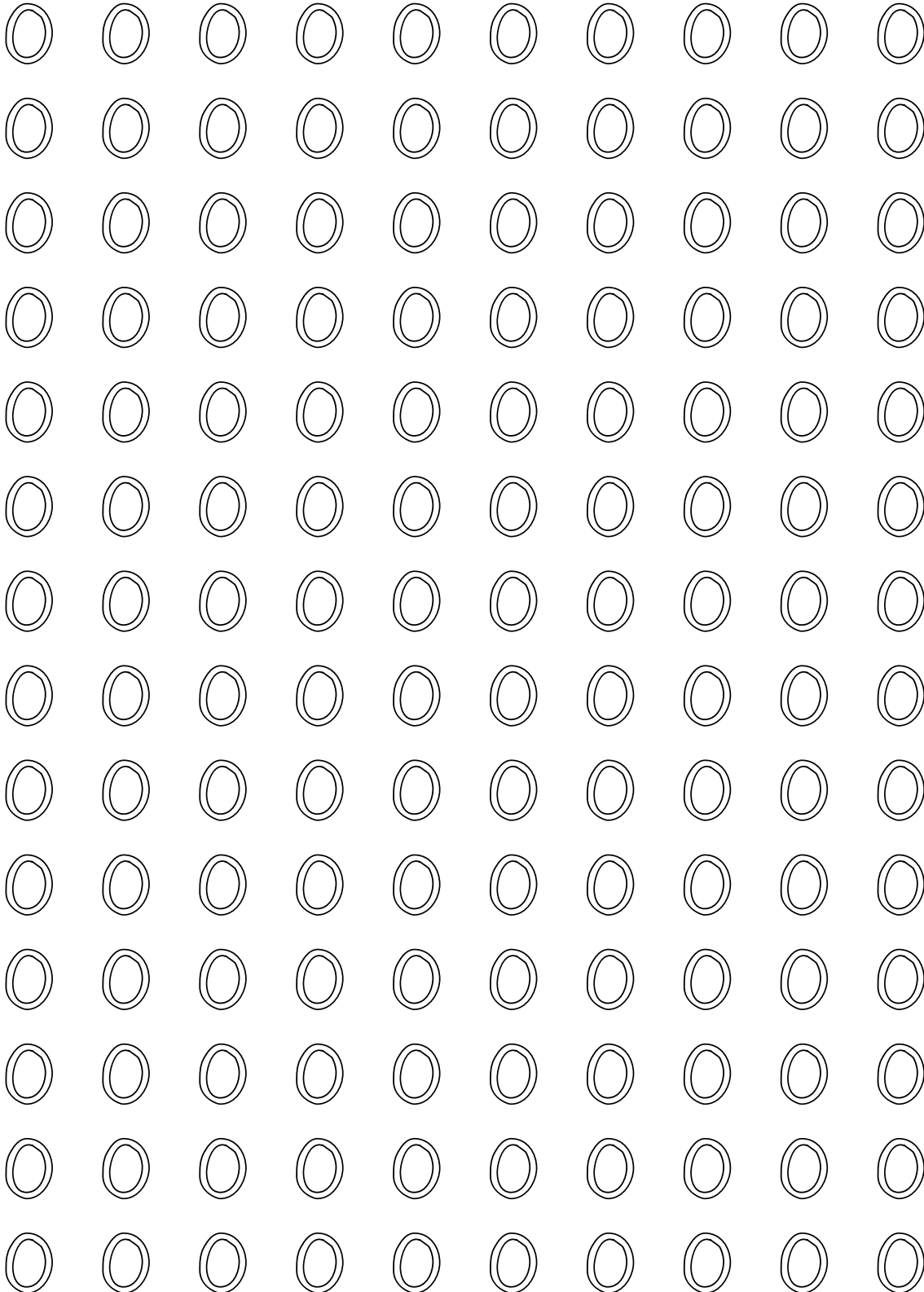


Übe diese Buchstaben. Du hast noch Schwierigkeiten das **O** ordentlich und gut leserlich zu schreiben.

Fahre den Buchstaben mit Deinem Stift zwischen den Linien so schnell wie möglich nach, aber gib Dir Mühe, ordentlich zu arbeiten!

(Wenn Du auch mal die Linie verlässt, ist das nicht ganz so schlimm.)

Übungsblatt 3: **O**




Übe diese Buchstaben. Du hast noch Schwierigkeiten das O ordentlich und gut leserlich zu schreiben.

Fahre den Buchstaben mit Deinem Stift zwischen den Linien so schnell wie möglich nach, aber gib Dir Mühe, ordentlich zu arbeiten!

(Wenn Du auch mal die Linie verlässt, ist das nicht ganz so schlimm.)

Übungsblatt 4: O



Übe diese Buchstaben. Du hast noch Schwierigkeiten das **O** ordentlich und gut leserlich zu schreiben.

Fahre den Buchstaben mit Deinem Stift zwischen den Linien so schnell wie möglich nach, aber gib Dir Mühe, ordentlich zu arbeiten!

(Wenn Du auch mal die Linie verlässt, ist das nicht ganz so schlimm.)

Übungsblatt 5: **O**

